

Cuenta Pública 2022
MUNICIPIO DE MOLCAXAC
Estado Analítico de Ingresos
Del 1 de Enero al 31 de Diciembre de 2022


Rubro de Ingresos	Ingreso					Diferencia (6= 5 - 1)
	Estimado	Ampliaciones y Reducciones	Modificado	Devengado	Recaudado	
	(1)	(2)	(3= 1 + 2)	(4)	(5)	
Impuestos	318,100	438,644	756,744	400,899	400,899	82,799
Cuotas y Aportaciones de Seguridad Social	0	0	0	0	0	0
Contribuciones de Mejoras	0	0	0	0	0	0
Derechos	431,698	1,166,571	1,598,269	598,033	598,033	166,335
Productos	125,675	211,500	337,175	306,159	306,159	180,484
Aprovechamientos	0	151	151	151	151	151
Ingresos por Venta de Bienes, Prestación de Servicios y Otros Ingresos	0	53,022	53,022	53,022	53,022	53,022
Participaciones, Aportaciones, Convenios, Incentivos Derivados de la Colaboración Fiscal y Fondos Distintos de Aportaciones	33,732,376	3,769,279	37,501,654	35,308,223	35,308,223	1,575,847
Transferencias, Asignaciones, Subsidios y Subvenciones, y Pensiones y Jubilaciones	0	0	0	0	0	0
Ingresos Derivados de Financiamientos	0	0	0	0	0	0
Total	34,607,849	5,639,167	40,247,015	36,666,486	36,666,486	2,058,637
					Ingresos excedentes¹	2,058,637


Estado Analítico de Ingresos Por Fuente de Financiamiento	Ingreso					Diferencia (6= 5 - 1)
	Estimado	Ampliaciones y Reducciones	Modificado	Devengado	Recaudado	
	(1)	(2)	(3= 1 + 2)	(4)	(5)	
Ingresos del Poder Ejecutivo Federal o Estatal y de los Municipios						
Impuestos	318,100	438,644	756,744	400,899	400,899	82,799
Cuotas y Aportaciones de Seguridad Social	0	0	0	0	0	0
Contribuciones de Mejoras	0	0	0	0	0	0
Derechos	431,698	1,166,571	1,598,269	598,033	598,033	166,335
Productos	125,675	211,500	337,175	306,159	306,159	180,484
Aprovechamientos	0	151	151	151	151	151
Participaciones, Aportaciones, Convenios, Incentivos Derivados de la Colaboración Fiscal y Fondos Distintos de Aportaciones	33,732,376	3,769,279	37,501,654	35,308,223	35,308,223	1,575,847
Transferencias, Asignaciones, Subsidios y Subvenciones, y Pensiones y Jubilaciones	0	0	0	0	0	0
Ingresos de los Entes Públicos de los Poderes Legislativo y Judicial, de los Órganos Autónomos y del Sector Paraestatal o Paramunicipal, así como de las Empresas Productivas del Estado						
Cuotas y Aportaciones de Seguridad Social	0	0	0	0	0	0
Productos	0	0	0	0	0	0
Ingresos por Venta de Bienes, Prestación de Servicios y Otros Ingresos	0	53,022	53,022	53,022	53,022	53,022
Transferencias, Asignaciones, Subsidios y Subvenciones, y Pensiones y Jubilaciones	0	0	0	0	0	0
Ingresos derivados de financiamiento						
Ingresos Derivados de Financiamientos	0	0	0	0	0	0
Total	34,607,849	5,639,167	40,247,015	36,666,486	36,666,486	2,058,637
					Ingresos excedentes	2,058,637

Los Ingresos por Fuente de Financiamiento pudieran no corresponder al tipo de Ente Público configurado. Se sugiere revisar:

- Que la clasificación administrativa en Configuración del Ente sea correcta.
- Que sus ingresos estén clasificados en los conceptos correctos y aplicables a su Ente Público. Se deberá corregir o reclasificar lo que se requiera.

Es necesario tomar en cuenta que el formato limita los ingresos que corresponden a los Poderes Legislativo, Judicial, Órganos Autónomos, Sector Paraestatal y Empresas productivas del Estado por lo que el SAACG.NET mostrará completos los ingresos en el apartado donde sea posible, aun cuando no correspondan.



C. GERARDO FLORES CONTRERAS
PRESIDENTE MUNICIPAL CONSTITUCIONAL


C. VIOLETA CRUZ CRUZ
TESORERA DEL AYUNTAMIENTO



**TESORERÍA
MUNICIPAL**
MOLCAXAC, PUE.
2021-2024




C. VERÓNICA RAMÍREZ MARÍN
SECRETARIA DEL AYUNTAMIENTO

**SECRETARIO DEL
AYUNTAMIENTO**
MOLCAXAC, PUE.
2021 - 2024